



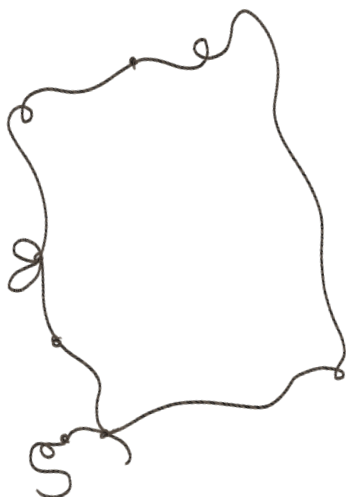
**Narysuj lub wklej zdjęcia bliskich Ci osób i podpisz je.  
Poprowadź między Twoim a pozostałymi portretami linie.  
Możesz narysować na nich supetki.**




.....



.....




.....

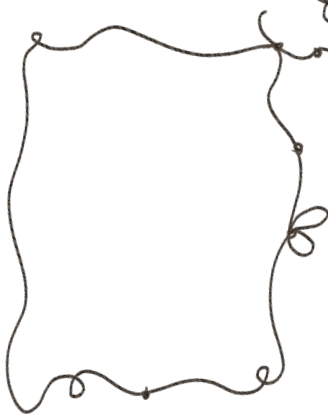


.....

**Twoje imię**



.....




.....



# SUPEŁEK POD LUPĄ

Materiały do audiobooka

Rozplątane historie Julki i Szpulki - cz. 1 „A masz”



Zaznacz tropy – pytania, które Szpulka zadała Julce. Dziewczynka wpisała też inne odpowiedzi. Prześledź je, by sprawdzić przyczynę problemu.



**2 Od czego się zaczęło?**

Nie potrafiłam  
zatemperować ołówka.



**4 Co było potem?**

Chciałam się uspokoić  
i pobawić klockami.



**6 Co czułaś?**

Wściekłość, bezsilność  
i zazdrość.



**8 Z jakiego powodu tak się stało?**

Nie mogłam zapanować  
na emocjami.



**1 Co się stało?**

Pokłóciłam się z Julkiem  
i go uderzyłam.



**3 Co wydarzyło się wcześniej?**

Nie mogłam dokończyć  
rysunku, chociaż zostało już  
tak niewiele.



**5 Co wtedy pomyślałaś?**

Jestem beznadziejna,  
bo nic nie potrafię.



**7 Co wpłynęło na Twoje zachowanie?**

Nie mogłam się uspokoić, bo  
przerwał mi w tym Julek.



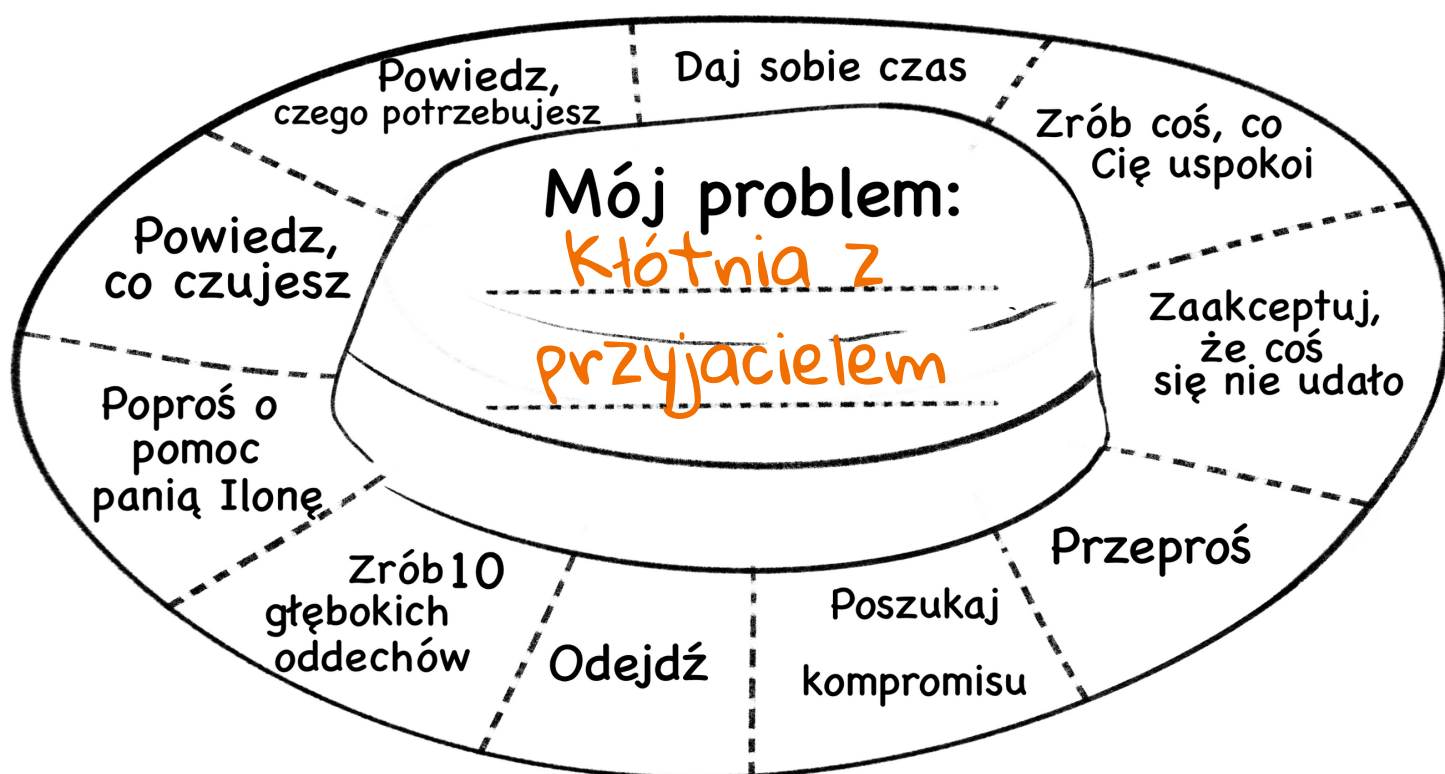
# KAPELUSZ ROZWIĄZAŃ

Materiały do audiobooka


Rozplątane historie Julki i Szpulki - cz. 1 „A masz”

Zaznacz, z których rozwiązań skorzystała Julka.

Możesz pokolorować te, które podobają Ci się najbardziej.



# TWÓJ SUPEŁEK POD LUPĄ



Uzupełnij odpowiedzi na  
PYTANIA - TROPY, by lepiej  
zrozumieć problem.

**2** Od czego się zaczęło?

**4** Co było potem?

**6** Co czułaś/czuteś?

**8** Z jakiego powodu tak się stało?

**1** Co się stało?

**3** Co wydarzyło się wcześniej?

**5** Co pomyślałaś/eś?

**7** Co wpłynęło na Twoje zachowanie?



# TWÓJ KAPELUSZ ROZWIĄZAŃ

Materiały do audiobooka

Rozplątane historie Julki i Szpulki - cz. 1 „A masz”

**Wpisz, jaki masz problem.**

**Wymyśl własne rozwiązania!**

**Zaznacz te, które się sprawdziły.**

